

**PEDOMAN PENULISAN
LAPORAN KERJA PRAKTIK SEMESTER
GANJIL/GENAP TAHUN AKADEMIK 2019/2020**

**PROGRAM STUDI
SISTEM INFORMASI & TEKNIK INFORMATIKA**



**SEKOLAH TINGGI MANAJEMEN INFORMATIKA
DAN KOMPUTER SWADHARMA**

2019

LEMBAR PENGESAHAN

BUKU PEDOMAN PENULISAN LAPORAN KERJA PRAKTIK STMIK SWADHARMA


Buku pedoman ini dibuat agar setiap-mahasiswa peserta matakuliah Kerja Praktik dan Pembimbing bersangkutan dapat terpandu dengan baik, sehingga hasil tulisan yang dibuat dapat memenuhi standar penulisan Laporan Kerja Praktik pada Program Studi Sistem Informasi dan Teknik Informatika STMIK Swadharma.

Ditetapkan dan disahkan di Jakarta
Pada tanggal, 30 September 2019

Oleh



Adi Sopian, S.Kom., M.Kom
Ketua Program Studi Sistem Informasi



Lela Nurlaela, ST., M.Kom
Ketua Program Studi Teknik Informatika

Menyetujui,



Nur Sucanyo, S.Si., MM
Ketua STMIK Swadharma



Mengetahui



Ir. Indra Hiswara, MM
Wakil Ketua I

KATA PENGANTAR

Puji syukur hamba panjatkan kehadirat Tuhan Yang Maha Kuasayang tiada pernah terputus memberi limpahan karunia dan hidayah-Nya kepada kita sekalian. Atas bimbingan-Nya Buku Pedoman Penulisan Laporan Kerja Praktik ini dapat kami selesaikan meskipun masih banyak terdapat kekurangan akibat kekurang-mampuan kami sebagai manusia biasa

Buku Pedoman Penulisan Laporan Kerja Praktik ini berisi tentang persyaratan mengambil matakuliah kerja praktik dan bagaimana sistematika penulisan laporan kerja praktik mulai dari cover hingga lampiran, dan isi yang harus di tulis pada setiap bab.

Buku ini ditujukan untuk memandu mahasiswa dan dosen pembimbing dalam proses penyusunan laporan kerja praktik di lingkungan STMIK Swadharma.

Akhir kata kami mengucapkan terima kasih kepada :

1. Ketua STMIK Swadharma, Bapak Nur Sucahyo, S.Si, MM
2. Wakil Ketua I, Bapak Ir. Indra Hiswara, MM
3. Seluruh Dosen STMIK Swadharma yang menjadi nara sumber.

Tidak lupa kami mengharapkan berbagai saran, masukan, dan sejenisnya bagi perbaikan buku pedoman ini agar dapat lebih diterima.

Jakarta , September 2019

Penulis

DAFTAR ISI

Lembar Pengesahan	ii
Kata Pengantar	iii
Daftar Isi	iv
Daftar Lampiran	vi
BAB I PENDAHULUAN	
1.1. Pengertian	1
1.2. Tujuan	1
1.3. Sistem yang Dapat Dijadikan Objek Penelitian	1
1.4. Kelayakan Laporan Kerja Praktik	2
BAB II SISTEMATIKA PENULISAN	
2.1. Sistematika Penulisan Laporan Kerja Praktik	3
2.2. Isi Laporan Kerja Praktik	
2.2.1. Bab I Pendahuluan	5
2.2.2. Bab II Tinjauan Pustaka/Landasan Teori	6
2.2.3. Bab III Objek Penelitian	6
2.2.4. Bab IV Sistem Berjalan	
4.1. Tinjauan Umum	6
4.2. Deskripsi Sistem	7
4.3. Permasalahan Sistem	7
4.5. Analisis Kelayakan Sistem Usulan	10
2.2.5. Bab V Kesimpulan dan Saran	
5.1. Kesimpulan	10
2.2.6. Daftar Pustaka	11
2.2.7. Lampiran	11

DAFTAR LAMPIRAN

LAMPIRAN :	Halaman
1. Contoh Cover	L-1
2. Contoh Lembar Persetujuan	L-2
3. Contoh Lembar Pengesahan	L-3
4. Contoh Halaman Pernyataan Keaslian	L-4
5. Contoh Abstrak	L-5
6. Contoh Kata Pengantar	L-6
7. Contoh Daftar Isi	L-7
8. Contoh Daftar Tabel	L-8
9. Contoh Daftar Gambar	L-9
10. Contoh Daftar Lampiran	L-10
11. Contoh Lambang/Symbol	L-11
12. Contoh Sistematika Penulisan Pada Bab dan Sub Bab	L12

BAB I

PENDAHULUAN

1.1. Pengertian

Kerja Praktik merupakan salah satu matakuliah yang harus diambil dari distribusi matakuliah dimana pelaksanaannya dengan melakukan Kerja Praktik/Magang dengan bobot 2 (dua) sks dan hanya dapat dilaksanakan oleh mahasiswa yang telah menempuh 80 sks dan mengikuti matakuliah

1. Untuk Program Studi Informasi :
 - ✓ Pengantar Teknologi Informasi
 - ✓ Analisis & Perancangan Sistem Informasi
 - ✓ Metodologi Penelitian dan Penulisan Ilmiah
2. Untuk Program Studi Teknik Informatika :
 - ✓ Pengantar Teknologi Informasi
 - ✓ Jaringan Komputer/Multimedia
 - ✓ Metodologi Penelitian dan Penulisan Ilmiah

Kerja Praktik baik di Program Studi Sistem Informasi maupun di Program Studi Teknik Informatika diarahkan untuk menganalisa permasalahan yang terdapat pada sistem yang ada di dunia bisnis dengan dititikberatkan pada sistem informasi ataupun teknologi informasi

1.2. Tujuan

Orientasi Kerja Praktik ini diarahkan untuk memberikan gambaran kondisi nyata di dunia bisnis dan melatih mahasiswa melaksanakan penelitian untuk menganalisa permasalahan dan memberikan suatu gambaran solusi pemecahan atas permasalahan tersebut berdasarkan teori yang telah didapatnya selama perkuliahan

1.3. Sistem yang Dapat Dijadikan Objek Penelitian

Sistem yang dapat dijadikan objek penelitian mempunyai kriteria sebagai berikut :

1. Mengandung unsur ke-informatika-an
Sistem yang diteliti harus mengandung keinformatikaan sesuai dengan bidang ilmu yang didapatkan.
2. Sistem yang diteliti berdasarkan pada permasalahan adanya penggunaan teknologi informasi maupun sistem pengolahan data berkaitan dengan keakuratan, ketepatan waktu, ekonomi, efisiensi, reliabilitas, dan kegunaan.
3. Memenuhi unsur kaidah ilmiah
Kaidah ilmiah artinya mempunyai ciri-ciri, diantaranya sistematis, terencana, dan berdasarkan sejumlah data yang dikumpulkan berdasarkan hasil penelitian yang dilaksanakan.

1.4. Kelayakan Laporan Kerja Praktik

Hal-hal yang menjadi pertimbangan kelayakan laporan kerja praktik antara lain:

1. Keaslian

Tidak mengandung unsur plagiat, baik dari segi penjabaran ide, metode pengembangan, maupun dasar teori. Pengutipan teori dengan cara yang baik dan menunjukkan sumbernya tidak merupakan plagiat.

2. Memenuhi unsur kaidah ilmiah

Kaidah ilmiah artinya mempunyai ciri-ciri, diantaranya sistematis, terencana, dan berdasarkan sejumlah data yang dikumpulkan berdasarkan hasil penelitian yang dilaksanakan.

3. Daya tarik permasalahan

Menunjukkan daya tarik yang memadai, baik dari segi ide maupun teknologi.

4. Tingkat kesulitan/kompleksitas

Mempunyai kompleksitas permasalahan yang memadai.

5. Kemutakhiran

Kemutakhiran atau kebaruan berkaitan dengan ide dan teknologi yang dapat dijadikan dasar pengembangan sistem. Ide yang sama dengan objek penelitian dan penyajian yang berbeda merupakan suatu hal yang baru

BAB II

SISTEMATIKA PENULISAN

2.1 SISTEMATIKA PENULISAN LAPORAN KERJA PRAKTIK

1. Halaman Sampul

Halaman Sampul memuat: Judul Laporan, Nama, NIM, Program Studi, Lambang STMIK Swadharma, Institusi Penyelenggara, dan Tahun Pengajuan Laporan. Contoh dapat dilihat pada lampiran 1

2. Lembar Persetujuan

Halaman ini menunjukkan bahwa naskah laporan kerja praktik telah disetujui oleh

Pembimbing untuk dilanjutkan ke tahap pengujian (sidang). Halaman ini memuat: Judul laporan, Nama dan NIM, Nama Pembimbing dan Tanggal persetujuan. Contoh dapat dilihat pada lampiran 2.

3. Halaman Pengesahan

Halaman ini menunjukkan bahwa laporan telah disetujui dan diujikan dihadapan penguji

sebagai hasil final. Halaman ini memuat: Judul laporan, Nama dan NIM, Tanggal Sidang, nama tim penguji, dan Pengesahan Ketua Jurusan. Contoh dapat dilihat pada lampiran 3.

4. Halaman Pernyataan Keaslian

Halaman ini berisi pernyataan dari mahasiswa penyusun skripsi bahwa karya yang dibuat

tidak mengandung unsur plagiat. Contoh Halaman Pernyataan Keaslian dilihat pada lampiran 4.

5. Abstrak

Merupakan uraian singkat tetapi lengkap mengenai masalah atau tujuan penelitian,

metode penelitian, dan hasil penelitian. Pada paragraf pertama diungkapkan latar belakang masalah dan menyebutkan tempat kerja praktik/magang. Paragraf kedua disebutkan metodologi yang digunakan dan dikemukakan permasalahannya. Paragraf ketiga dikemukakan hasil pembahasan (ringkasan dari bab 4). Paragraf keempat meng- ungkapkan kesimpulan dan saran

Abstrak diketik 1 spasi, ditulis dalam Bahasa Indonesia diuraikan dalam 1 halaman yang terdiri atas 200-250 kata dan diberi kata kunci maksimal 5 kata kunci, jumlah halaman, dan tahun pustaka. Contoh dapat dilihat pada lampiran 5.

Abstrak diketik 1 spasi, ditulis dalam Bahasa Indonesia diuraikan dalam 1 halaman yang terdiri atas 200-250 kata dan diberi kata kunci maksimal 5 kata kunci, jumlah halaman, dan tahun pustaka. Contoh dapat dilihat pada lampiran 5.

6. Halaman Kata Pengantar

Kata pengantar berisi antara lain ucapan syukur kepada Tuhan YME, objek dan waktu

penelitian, dan ucapan terima kasih pada pihak-pihak yang dianggap sangat berjasa dan berhubungan langsung dalam penyusunan laporan dengan

urutan : Ketua STMIK Swadharma, Ketua Jurusan/Program Studi, pembimbing, penasehat akademik, personil di tempat penelitian, dan pihak-pihak lainnya. Maksimum dibuat 2 (dua) halaman. Contoh dapat dilihat pada lampiran 6.

7. Daftar Isi

Contoh dapat dilihat pada lampiran 7.

8. Halaman Daftar Tabel

Jika diperlukan, untuk memberikan petunjuk dimana (pada halaman berapa) tabel tersebut dapat ditemukan. Contoh dapat dilihat pada lampiran 8

9. Halaman Daftar Gambar

Jika diperlukan, untuk memberikan petunjuk dimana (pada halaman berapa) gambar tersebut dapat ditemukan. Contoh dapat dilihat pada lampiran 9.

10. Halaman Daftar Lampiran

Jika diperlukan untuk memberikan petunjuk dimana (pada halaman berapa) lampiran tersebut dapat ditemukan. Contoh dapat dilihat pada lampiran 10.

11. Halaman Lambang dan Singkatan

Jika diperlukan, untuk memberikan penjelasan atas lambang-lambang/istilah-istilah yang digunakan pada isi laporan, sehingga pada isi laporan tidak diperlukan penjelasan lagi mengenai arti lambang/istilah tersebut. Contoh dapat dilihat pada lampiran 11

12. Format Penulisan Laporan :

1. Kertas HVS putih, 70 gram, dengan ukuran A4 dan menggunakan tinta hitam
2. Bidang pengetikan berjarak 4 cm dari tepi kiri, sedang untuk tepi yang lain berjarak 3 cm.
3. Pengetikan dengan menggunakan jenis huruf Times New Roman atau Courier New berukuran 12 point, jarak spasi baris 2 spasi, dan rata margin kanan kiri (justified). Kecuali pada Abstrak jarak spasi 1 spasi.
4. Penulisan Judul bab menggunakan huruf kapital dengan ukuran huruf 14 dengan posisi di tengah (*center*).
5. Sub Judul setiap kata diawali huruf kapital, kecuali kata penghubung.
6. Penomoran:
 - a. Untuk halaman Sampul, Persetujuan, dan Pengesahan tidak perlu diberi penomoran halaman
 - b. Untuk halaman abstrak, kata pengantar, daftar (isi, tabel, gambar, lampiran, lambang dan singkatan) setiap lembarnya diberi halaman dengan menggunakan angka romawi (huruf kecil), diletakkan pada bagian bawah tengah halaman pada halaman jika di atasnya terdapat judul, apabila jumlah lebih dari satu halaman maka penomoran berikutnya diletakkan di kanan atas halaman.

- c. Untuk isi (bab 1 – 5) penomoran halaman diletakkan di kanan atas halaman kecuali jika ada judul bab maka halaman diletakkan pada bawah tengah halaman. Jenis huruf sesuai dengan jenis huruf yang digunakan pada halaman isi.
 - d. Untuk halaman lampiran, penomoran diletakkan di bawah tengah halaman. Penomoran tidak bersambung dari halaman isi, dengan kata lain untuk penomoran lampiran dimulai dari no. 1 (satu) kembali, dan diberi awalan L, contoh: L-1, adalah menyatakan halaman 1 pada lampiran.
 - e. Penomoran sub bab/judul disesuaikan dengan bab-nya. Contoh dapat dilihat pada lampiran 7
7. Jumlah halaman isi (bab 1, 2, 3, 4, dan 5) minimal 40 halaman
 8. Tulisan menggunakan Bahasa Indonesia yang baku, jika ada kata yang diperlukan dengan menggunakan kata/bahasa asing ditulis dalam cetak miring
 9. Tidak menggunakan kata Saya, Kita, Anda, dsb maupun kata Penulis kecuali di halaman Kata Pengantar
 10. Penulisan kutipan, dalam penulisan kutipan ini tidak ada catatan kaki untuk menyatakan publikasi referensi
 - a. Penulisan kutipan langsung:
Kutipan langsung harus ditulis secara persis seperti yang ada di dalam sumber, dan menuliskan halaman sumber yang dikutip.
Kutipan langsung < 40 kata ditulis langsung dalam kalimat dan untuk yang > 40 kataditulis dengan jarak 1 spasi. Contoh:
Menurut Bernard W. Taylor yang diterjemahkan oleh Vita Silvira (2005 :367) Sistem persediaan merupakan suatu struktur untuk mengendalikan tingkat persediaan dengan menentukan berapa banyak kuantitas pesanan (tingkat penggantian) dan waktu pemesanan.
Bambang Wahyudi (2008 : 58) Tipe data dari bahasa pemrograman umumnya termasuk tipe data primitif, yaitu *integers*, *floating point numbers*, dan *characters (string)*. Kumpulan dari tipe-tipe data primitif tersebut dapat disatukan dalam sebuah blok yang disebut dengan *array* atau *record*.
 - b. Penulisan kutipan dalam kalimat:
Kutipan dalam kalimat dapat ditulis tidak secara persis apa yang ada di dalam sumber tetapi tidak mengurangi kandungan makna maupun tujuan/isi tulisan pada sumber dan tanpa mencantumkan halaman sumber. Contoh:
Bambang Wahyudi (2008) mengatakan bahwa tipe data adalah batasan tempat.....dst

2.2 ISI LAPORAN KERJA PRAKTIK

2.2.1. Bab I. Pendahuluan

a. Latar Belakang

Menguraikan argumentasi atau justifikasi perlunya masalah ini diteliti. Uraian dimulaidari hal-hal yang bersifat umum menuju hal yang berhubungan dengan topik yang dibahas.

b. Perumusan Masalah

Menegaskan atau menunjukkan inti masalah yang hendak diteliti. Biasanya masalah dirumuskan dalam sebuah kalimat pertanyaan.

Misalnya: *Mengapa waktu respon pengolahan data pemesanan barang memerlukan waktu tertentu?*

c. Tujuan dan Kegunaan Hasil Penelitian

Tujuan penelitian berkenaan dengan tujuan yang hendak dicapai dengan melakukan (kerja praktik) penelitian.

Tujuan penelitian berkaitan erat dengan perumusan masalah.

Misalnya: *Menganalisa mengapa waktu respon pesanan barang memerlukan waktu tertentu.*

Kegunaan hasil penelitian merupakan dampak perbaikan yang dapat diperoleh setelah tercapainya tujuan

d. Metode Penelitian.

Menguraikan metode yang dilakukan pada saat melakukan penelitian (kerja praktik), disini akan diuraikan/menjelaskan teknik pengumpulan data yang digunakan, objek (unit tempat kerja praktik) dan/atau jabatan responden dan menjelaskan bagaimana cara melaksanakannya secara ringkas.

Dalam hal ini umumnya menggunakan metode observasi (dijelaskan apa yang diobservasi dan hasil obeservasi yang ingin didapat) dan wawancara (perlu dilengkapi dengan daftar pertanyaan yang diajukan).

2.2.2. Bab II. Tinjauan Pustaka/Landasan Teori

Tinjauan Teoritis

Pada bagian ini diuraikan teori-teori yang berkaitan erat dengan topik bahasan penelitian. Teori yang dikaji menyangkut tema/judul yang diangkat dan bahasan dalam melakukan analisa. Target yang didapat dari tinjauan teori ini adalah batasan sistem yang akan dikembangkan berdasarkan teori yang ada.

Dianjurkan teori-teori pendukung yang digunakan dengan jumlah literatur yang digunakan minimum 10 literatur dengan tahun publikasi maksimum tidak lebih dari 10 tahun dari tahun penyusunan (misalnya untuk tahun penyusunan laporan kerja praktik 2012, maka tahun publikasi maksimum tahun 2002).

2.2.3. Bab III. Objek Penelitian

Pada bab ini menjelaskan Tinjauan Umum perusahaan yang menguraikan tentang:

- a. Sejarah Singkat dan Kegiatan Bisnis Perusahaan
Bagian ini berisi penjelasan umum tentang perusahaan yang menjadi objek penelitian yang meliputi sejarah, kegiatan bisnis, dan penjelasan umum lain yang dianggap perlu.
- b. Struktur Organisasi Perusahaan
Menggambarkan struktur organisasi perusahaan atau bagian perusahaan yang menjadi objek penelitian. Hal penting untuk digambarkan adalah posisi sistem informasi yang akan diteliti dan unit-unit organisasi yang terkait.
- c. Wewenang dan Tanggung Jawab
Berisi penjelasan tentang wewenang dan tanggung jawab masing-masing elemen organisasi sesuai struktur organisasi.

2.2.4. Bab IV. Sistem Berjalan

4.1. Tinjauan Umum

Menguraikan tentang gambaran umum sistem yang berjalan (existing system) yang dijadikan objek penelitian dan uraian singkat proses pelaksanaan sistem tersebut).

4.2. Deskripsi Sistem

Menjelaskan sistem yang berjalan secara menyeluruh, yaitu proses-proses yang dilaksanakan. Penggunaan diagram untuk mendeskripsikan sistem disesuaikan dengan permasalahan yang ada (dikonsultasikan dengan pembimbing)

Misal :

- Untuk mendeskripsikan sistem dan proses pengolahan data (terkomputerisasi), input, output, simpanan data dianjurkan menggunakan Diagram Arus Data/Data Flow Diagram (DFD) minimal sampai level 0. Untuk menjelaskan seluruh input dan output menggunakan kamus data (disesuaikan dengan data pendukung).
- Untuk proses pengolahan data yang berkaitan dengan urutan prosedur yang dijalankan dapat digambarkan dengan menggunakan flow chart dokumen/flow chart, dsb.

4.3. Permasalahan Sistem

Permasalahan sistem secara umum merupakan tahapan analisis masalah yang terdiri dari memahami bidang masalah, menganalisis masalah dan kesempatan, menganalisis proses bisnis, dan menentukan tujuan perbaikan sistem.

Proses dan teknik yang digunakan oleh analisis sistem untuk mengidentifikasi, menganalisis, dan memahami persyaratan sistem disebut *requirement discovery*/penemuan persyaratan. Fungsi persyaratan sistem (*system requirement*) adalah menentukan apa yang

seharusnya dikerjakan oleh sistem informasi atau properti serta kualitas apa yang harus dimiliki oleh sistem.

Permasalahan sistem yang diteliti diuraikan dengan menggunakan metode yang telah dibakukan, alternatif metode yang dianjurkan adalah sebagai berikut:

1. PIECES (Performance, Information, Economics, Control, Efficiency, dan Service),
 2. SWOT (Strength, Weakness, Opportunity, dan Threats), atau
 3. Karakteristik Informasi (Relevansi, Keakuratan, Ketepatan Waktu, Ekonomi, Efisiensi, Reliabilitas, dan Kegunaan).
1. Frame Work PIECES (Performance, Information, Economics, Control, Efficiency, dan Service),

- **Performance;**

Menjelaskan performa sistem yang diperlukan untuk memenuhi kebutuhan user, dapat dibantu misalnya dengan menjawab pertanyaan dari :

- *respon time apa yang dapat diterima?*
- *Throughput rate apa yang bisa diterima?*

- **Information;**

Menjelaskan informasi apa yang penting bagi pengguna dalam konteks isi, timeline, akurasi, dan format.

- *Apa kegunaan input dan output? Kapan keduanya harus terjadi?*
- *Data apa yang perlu disimpan?*
- *Harus seperti apa informasi saat ini?*
- *Interface yang seperti apa untuk sistem eksternal?*

- **Economics;**

Persyaratan ekonomi kebutuhan akan sistem untuk mengurangi biaya atau untuk meningkatkan laba

- *Bagian mana dari sistem yang biayanya harus dikurangi?*
- *Seberapa banyak biaya harus dikurangi atau laba harus ditingkatkan?*
- *Apa batasan anggaran?*
- *Apa timetable untuk pengembangan?*

- **Control;**

Persyaratan kontrol mempresentasikan lingkungan dimana sistem harus beroperasi, tipe dan tingkatan keamanan yang harus disediakan

- *Haruskah akses ke sistem atau informasi dikontrol?*
- *Apa persyaratan privasi?*
- *Apakah kekritisannya data yang mutlak diperlukan memang dibutuhkan untuk penanganan khusus (seperti backup, off-site storage, dll) terhadap data?*

- **Efficiency;**

Perlunya sistem untuk menghasilkan output dengan tingkat ketidakefisienan minimal,

- *Apakah langkah-langkah duplikasi pada proses harus dieleminasi?*
- *Apakah ada cara untuk mengurangi ketidakefisienan dalam cara sistem menggunakan sumber daya?*

- **Service;**

Persyaratan pelayanan mempresentasikan kebutuhan agar sistem menjadi reliabel, fleksibel, dan dapat diperluas.

- *Siapa yang akan menggunakan sistem dan di mana mereka akan ditempatkan?*
- *Apakah ada perbedaan tipe pengguna?*
- *Apakah faktor manusia yang tepat?*
- *Apakah alat dan materi pelatihan yang dimasukkan ke dalam sistem?*
- *Apakah alat dan materi pelatihan untuk dikembangkan dan dipelihara secara terpisah dari sistem, seperti program atau database CBT (computer-based training) stand-alone?*
- *Apakah persyaratan reliabilitas/availabilitas?*
- *Bagaimana sistem akan dikemas dan didistribusikan?*
- *Dokumentasi apa yang dibutuhkan?*

2. SWOT (Strength, Weakness, Opportunity, dan Threats),

Proses ini melibatkan penentuan tujuan yang spesifik dari spekulasi bisnis atau proyek dan mengidentifikasi faktor internal dan eksternal yang mendukung dan yang tidak dalam mencapai tujuan tersebut. Analisa SWOT dapat diterapkan dengan cara menganalisis dan memilah berbagai hal yang mempengaruhi keempat faktornya, kemudian menerapkannya dalam gambar matrik SWOT, dimana aplikasinya adalah bagaimana kekuatan (*strengths*) mampu mengambil keuntungan (*advantage*) dari peluang (*opportunities*) yang ada, bagaimana cara mengatasi kelemahan (*weaknesses*) yang mencegah keuntungan (*advantage*) dari peluang (*opportunities*) yang ada, selanjutnya bagaimana kekuatan (*strengths*) mampu menghadapi ancaman (*threats*) yang ada, dan terakhir adalah bagaimana

cara mengatasi kelemahan (*weaknesses*) yang mampu membuat ancaman (*threats*)

menjadi nyata atau menciptakan sebuah ancaman baru.

- Strength;
Menguraikan kekuatan sistem yang ada yang sedang berjalan
- Weakness;
Menguraikan kelemahan sistem yang berjalan
- Opportunity;
Mengemukakan harapan/peluang perbaikan/solusi terkait dengan sistem yang berjalan
- Threats;
Menjelaskan ancaman yang akan dihadapi oleh sistem yang berjalan

Dapat pula dengan menambahkan uraian dari matriks dari SWOT, yaitu:

- Strategi SO (Strength – Opportunity)
Strategi ini dibuat berdasarkan jalan pikiran perusahaan, yaitu dengan memanfaatkan seluruh kekuatan untuk merebut dan memanfaatkan peluang sebesar-besarnya.
- Strategi ST (Strength – Threats)

Ini adalah strategi dalam menggunakan kekuatan yang dimiliki perusahaan untuk mengatasi ancaman.

- Strategi WO (Weakness – Opportunity)
Strategi ini diterapkan berdasarkan pemanfaatan peluang yang ada dengan cara meminimalkan kelemahan yang ada.
- Strategi WT (Weakness – Threats)
Strategi ini didasarkan pada kegiatan yang bersifat defensif dan berusaha meminimalkan kelemahan yang ada serta menghindari ancaman.

2. Karakteristik Informasi (Relevansi, Keakuratan, Ketepatan Waktu, Ekonomi, Efisiensi, Reliabilitas, dan Kegunaan).

- **Relevansi;**
Informasi yang dihasilkan dari pengolahan data oleh sistem harus memperhatikan relevansinya dengan kebutuhan para pengambil keputusan.
- **Keakuratan;**
Informasi akan lebih sempurna apabila mempunyai ketelitian yang tinggi atau akurat (bebas dari kesalahan), karena informasi yang tidak akurat akan mengakibatkan kesalahan pengambilan keputusan. Kebenaran informasi bergantung pada validitas data sumber yang diolah
- **Ketepatan waktu;**
Bagi manajemen bawah membutuhkan informasi yang periodenya berulang yang dapat disediakan dalam bentuk laporan periodik. Untuk manajemen tingkat atas harus bisa menyediakan informasi kapanpun mereka membutuhkan
- **Ekonomi;**
Suatu informasi dapat dikatakan bernilai bila manfaatnya lebih efektif dibandingkan dengan biaya untuk mendapatkannya. Sebagian besar informasi tidak dapat ditaksir secara pasti nilai keuntungannya (dalam satuan uang), tetapi kita dapat menaksir nilai efektifitas dari informasi tersebut
- **Efisiensi;**
Struktur atau format atau susunan informasi serta hubungan logis dengan pernyataan atau data yang dapat dijadikan parameter dalam menilai informasi merupakan makna dari informasi itu sendiri, misalnya dalam bentuk jumlah dokumen, halaman, kata huruf, bit, dan lain-lain.
- **Reliabilitas;**
Informasi yang dihasilkan harus reliabel artinya dapat diandalkan sebagai konsistensi dari serangkaian pengukuran (alat ukur) teruji berdasarkan hasil tes akan memberikan hasil/data yang sama. Pengukuran informasi digunakan untuk melacak kembali validitas sumber data yang digunakan
- **Kegunaan;**
Bagi manajemen tingkat bawah lebih membutuhkan informasi dengan data yang bersumber dari internal perusahaan sendiri, tetapi untuk

manajer tingkat atas membutuhkan informasi dengan data yang bersumber pada eksternal perusahaan.

4.5. Analisis Kelayakan Sistem Usulan

Pada sub bab ini menyimpulkan hasil analisis berdasarkan permasalahan sistem atas solusi yang ditawarkan/diusulkan untuk mengatasi permasalahan tersebut dapat dibantu berdasarkan point-point sebagai berikut:

1. Kelayakan Teknologi
Menjelaskan secara teknologi sistem yang ada di perusahaan/objek penelitian berkaitan dengan hardware, software dan prasarana pendukung lainnya yang saudara usulkan.
2. Kelayakan Operasional
Menjelaskan kegiatan operasional perusahaan/objek penelitian berkaitan dengan kemampuan sumber daya manusia dikaitkan dengan rancangan usulan.
3. Kelayakan Hukum
Menjelaskan secara hukum dan/atau teori yang berlaku, sistem yang diusulkan layak untuk diterapkan, terutama berkaitan dengan prosedur menghasilkan informasi dan kandungan informasi yang dihasilkan.

2.2.5. Bab V. Kesimpulan dan Saran

5.1. Kesimpulan;

Pada sub bab bagian ini dituliskan kesimpulan dari permasalahan sistem dan hasil analisis yang telah diuraikan di bab 4 untuk menjawab permasalahan yang diangkat di bab 1.

5.2. Saran;

Pada Sub bab bagian ini memberikan solusi/alternatif atas permasalahan dimana saran ini harus jelas, terukur, relevan sesuai dengan kebutuhan stakeholder/user.

2.2.6. Daftar Pustaka

Pada bagian ini berisi semua pustaka yang digunakan dalam menyusun laporan umumnya sesuai dengan yang ada di dalam Bab 2 Landasan Teori, yang digunakan minimum 10 literatur. Jika mengambil referensi dari website ditulis setelah referensi buku

2.2.7. Lampiran

Melampirkan bukti pendukung atas kegiatan kerja praktik (surat keterangan dari perusahaan tempat kerja praktik/magang yang bersangkutan), dan dokumen/data- data pendukung sistem yang dibahas.

3 CM

JUDUL LAPORAN KERJA PRAKTIK DITULIS DENGAN HURUF KAPITAL FONT STYLE : TIME NEW ROMAN, BOLD, UKURAN 14, POSISI : CENTER, SPASI SINGLE

LAPORAN KERJA PRAKTIK

Program Studi XXXXXXXX

Huruf time new roman ,
ukuran 14, posisi center

Logo harus jelas
(tidak blur) dan
bukan 3D



4 CM

3 CM

Huruf time new roman
ukuran 14, posisi center

Disusun Oleh :

Nama :

NIM :

Huruf time new roman
ukuran 16, posisi center

**Sekolah Tinggi Manajemen Informatika Dan Komputer
Swadharma
Jakarta
2019**

Huruf time new roman
ukuran 20, posisi center

(Cover tidak di beri nomor halaman)

3 CM



**STMIK SWADHARMA
PROGRAM STUDI XXXXXXXXXXXX**

3 CM

Huruf time new roman
ukuran 14, dan jarak spasi 1

LEMBAR PERSETUJUAN LAPORAN KERJA PRAKTIK

Telah diperiksa dan disetujui sebuah Laporan Kerja Praktik untuk diajukan pada sidang Laporan Kerja Praktik atas nama:

Nama :

Nomor Induk Mahasiswa :

Judul :

Jakarta,

Tanggal, bulan dan tahun saat acc sidang

Huruf time new roman
ukuran 12, dan jarak spasi 1,5

Dosen Pembimbing

4 CM

3 CM

(.....)
Dosen Pembimbing

3 CM

ii (penomoran halaman)



Tanggal, bulan dan tahun saat sidang

3 CM

Huruf time new roman ukuran 14, huruf kapital dan jarak spasi 1

**STMIK SWADHARMA
PROGRAM STUDI XXXXXXXXXXXX**

LEMBAR PENGESAHAN

Pada tanggal, telah telah dipresentasikan Laporan Kerja Praktik dihadapan para penguji / disidangkan atas :

Nama :
Nomor Induk Mahasiswa :
Judul :
.....

Dan dinyatakan Lulus oleh para penguji.

Huruf time new roman ukuran 12, dan jarak spasi 1,5

Jakarta,

Tanggal, bulan dan tahun saat sidang

4 CM

(.....)

Penguji 1

3 CM

(.....)

Penguji 2

Ditulis nama penguji sesuai lembar perbaikan sidang

(.....)

Penguji 3

Cantumkan nama ketua program studi

(Nama Ketua Prodi)
Ketua Program Studi XXXXXXXX



3 CM

Huruf time new roman ukuran 14, huruf kapital, dan jarak spasi 1

LEMBAR PERNYATAAN KEASLIAN KARYA TULIS

Yang bertanda tangan di bawah ini, Saya :

Nama :

Nomor Induk Mahasiswa :

Jurusan :

Judul :

Huruf time new roman ukuran 12, dan jarak spasi 1

Menerangkan bahwa :

Laporan Kerja Praktik yang dibuat dengan judul diatas merupakan karya asli (bukan hasil plagiat) dari saya. Apabila dikemudian hari ada pihak berkeberatan karena karya tulis mirip/samadengan karya tulis saya, dan pihak tersebut menuntut kepada saya, Saya bersedia bertanggung jawab untuk melindungi hasil tulisan saya, serta jika ternyata benar tulisan saya adalah hasil dari plagiat, maka saya bersedia STMIK Swadharma membatalkan nilai (hasil Kerja Praktik) dan bersedia untuk mengulang Kerja Praktik di tempat lain.

Demikian Lembar Pernyataan ini saya buat dengan sebenar-benarnya dan tanpa paksaan dari pihak manapun.

4 CM

3 CM

Huruf time new roman ukuran 12, dan jarak spasi 1

Tanggal, bulan dan tahun saat sidang

Jakarta,

Yang Membuat Pernyataan

Materai (Rp. 6000)

(.....)

3 CM

Time New Roman ukuran
12, huruf kapital, posisi :
center

3 CM

Time New Roman
ukuran 14, huruf
kapital, posisi : center

ABSTRAK

JUDUL LAPORAN KERJA PRAKTIK DITULIS MENGGUNAKAN
HURUF KAPITAL FONT STYLE : TIME NEW ROMAN UKURAN : 12,
POSISI : CENTER, SPASI : SINGLE

Nama Pembimbing, Nama Pembuat Laporan (NIM)

Laporan kerja praktik. Program Studi, Tahun (tahun Laporan)

Kata kunci :,

(xi + 40 + 30 Lampiran)

Pada paragraf pertama diungkapkan latar belakang masalah
dan menyebutkan tempat kerja praktik/magang

Paragraf kedua disebutkan metodologi yang digunakan dan
dikemukakan permasalahannya

Paragraf ketiga dikemukakan hasil pembahasan (ringkasan dari bab 4)

Paragraf keempat mengungkapkan kesimpulan dan saran

Daftara Pustaka (2009 – 2019)

Time New Roman
ukuran 12, spasi 1,
justified

4 CM

3 CM

3 CM

3 CM

KATA PENGANTAR

Time New Roman
ukuran 14, huruf
kapital, posisi : center

Puji syukur hamba panjatkan kehadiran Tuhan Yang Maha Kuasa yang tiada pernah terputus memberi limpahan karunia dan hidayah-Nya kepada kita sekalian. Atas bimbingan-Nya laporan kerja praktik ini dapat saya selesaikan meskipun masih banyak terdapat kekurangan akibat kekurangmampuan kami sebagai manusia biasa.

Laporan ini berisi mengenai

Laporan kerja praktik ini ditujukan untuk

Time New Roman ukuran
12, spasi double , justified

4 CM

Akhir kata saya mengucapkan terima kasih kepada :

3 CM

1. Bapak Nur Sucahyo, S.Si., MM., Selaku Ketua STMIK Swadharma
2. Bapak/Ibu....., selaku Ketua Program Studi
3. Bapak/Ibu Pembimbing , Bapak / Ibu
4. Kedua Orang tua yang telah memberikan doa yang tiada terputus untuk anaknya agar berhasil.
5. Rekan-rekan, dan seluruh pihak, yang tidak saya sebutkan satu per satu

Jakarta,

Tanggal, bulan dan
tahun saat sidang

Penulis

3 CM

3 CM

Time New Roman
ukuran 14, huruf
kapital, posisi : center

DAFTAR ISI

Lembar Persetujuan	ii
Lembar Pengesahan	iii
Lembar Pernyataan	iv
Abstrak	v
Kata Pengantar	vi
Daftar Isi	viii
Daftar Tabel	x
Daftar Gambar	xi
Bab I Pendahuluan	1
1.1 Latar Belakang	1
1.2 Perumusan Masalah	2
1.3 Tujuan Penelitian dan Kegunaan Penelitian	2
1.4 Metode Penelitian	3
Bab II Landasan Teori	4
2.1 Definisi Sistem Informasi	4
2.2 Pengertian Analisis	9
2.3 DFD (Data Flow Diagram)	10
2.4 Kamus Data	13
2.5 Dst	13
Bab III Tinjauan Umum	20
3.1 Sejarah Perusahaan	20
3.2 Struktur Organisasi	21
3.3 Uraian Tugas	23
Bab IV Pembahasan	29
4.1 Analisa Sistem Berjalan	29
4.2. Deskripsi sistem	35
Bab V Kesimpulan dan Saran	70
5.1 Kesimpulan	70
5.2 Saran	73
Daftar Pustaka	

4 CM

4 CM

Time New Roman
ukuran 12, spasi
1,5

3 CM

DAFATR TABEL

Tabel 2.1. Spesifikasi Basis Data	12
Tabel 4.1. Spesifikasi Basis Data Pelanggan	26
Tabel 4.2. Spesifikasi Basis Data Barang	38
Tabel 4.3. Spesifikasi Basis Data Pemesanan	45
Dst	

Time New Roman
ukuran 14, huruf
kapital, posisi : center

Time New Roman
ukuran 12, spasi
1,5

DAFATR GAMBAR

Time New Roman
ukuran 14, huruf
kapital, posisi : center

Gambar 2.1.Spesifikasi Basis Data	12
Gambar 2.2 Spesifikasi Basis Data Pelanggan	26
Gambar 2.3.Spesifikasi Basis Data Barang.....	38
Gambar 4.3. Spesifikasi Basis Data Pemesanan	45
Dst	

Time New Roman
ukuran 12, spasi
1,5

Time New Roman
ukuran 14, huruf
kapital, posisi : center


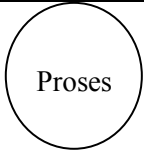

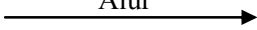
DAFATR LAMPIRAN

LAMPIRAN A.....	L-1
LAMPIRAN B.....	L-2
LAMPIRAN C.....	L-3
Dst.....	

Time New Roman
ukuran 12, spasi
1,5

DAFATR SIMBOL

Time New Roman
ukuran 14, huruf
kapital, posisi : center

 <p>Terminat</p>	
 <p>Proses</p>	
 <p>Data</p>	
 <p>Alur</p>	

3 CM

BAB I

PENDAHULUAN

Time New Roman
ukuran 14, spasi :
double huruf kapital,
posisi : center

1.1.Latar Belakang

Padaperusahaan.....

Time New
Roman ukuran
12, spasi : double,
posisi : justified

Kegiatan di internal perusahaan PT X sistem pengolahan data
pemesanan barang dilakukan dengan cara

1.2.Perumusan Masalah

4 CM

Berdasarkan permasalahan yang telah diuraikan tersebut diatas maka
dirumuskan masalahnya; Mengapa waktu respon pengolahan data
pemesanan barang memerlukan waktu tertentu?

3 CM

1.3.Tujuan dan Kegunaan Hasil Penelitian

Adapun tujuan dari penelitian ini adalah menganalisis mengapa
waktu pengolahan data pemesanan.....

Kegunaan dari peneltian ini untuk mengetahui dan mencari solusi
untuk menyelesaikan permasalahan

1.4. Metode Penelitian

1. Interview

.....

2. Observasi

.....

Penomoran pada halaman setiap
BAB diletakan di tengah bawah

1

3 CM

Penomoran pada halaman setelah
BAB diletakan diatas sebelah kanan

2

Format CD

Isi (tulis/burn) CD sesuai dengan panduan dibawah ini :

No	Keterangan	Format
1	Full Laporan Kerja Praktik	Docx
2	Power Point	Ppt

Cover CD & Case Wajib



DAFTAR PUSTAKA

- Anugerah, I. (2017) “Pembangunan Sistem Informasi Supply Chain Management Di Cv . Cihanjuang Inti Teknik Teknik Informatika – Universitas Komputer Indonesia.”
- Barmawi, M. M. (2012) “Penerapan Web Application Architecture Framework Dalam Pembangunan Sistem Administrasi Dokumen Pembiayaan Kpr (Studi Kasus : Btn Syariah Kcs Bandung),” 3(2), Hal. 41–54.
- Dahanum (2017) “Sistem Pendukung Keputusan Pemilihan Internet Service Provider Menerapkan Metode Elimination And Choice Translation Reality (Electre),” *Komik (Konferensi Nasional Teknologi Informasi Dan Komputer)*, I, Hal. 248–255.
- Effendy, D. A. (2015) “Uji Sensitivitas Metode Wp, Saw Dan Topsis Dalam Menentukan Titik Lokasi Repeater Internet Wireless,” Hal. 6–8.
- Eniyati, S. (2011) “Perancangan Sistem Pendukung Pengambilan Keputusan Untuk Penerimaan Beasiswa Dengan Metode Saw (Simple Additive Weighting),” *Dinamik-Jurnal Teknologi Informasi*, 16(Sri Eniyati), Hal. 171–177.
- Fernando, D. (2018) “Uji Sensitivitas Metode Sistem Pendukung Keputusan Dalam Menentukan Lokasi Penyebaran Media Promosi,” (2), Hal. 51–57.
- Handoko, Y. (2015) “Sistem Pendukung Keputusan Penilaian Kinerja Dosen Menggunakan Metode Weighted Product (Studi Kasus : Stm Pontianak),” Hal. 177–182.

Pada halaman daftar pustaka tidak diberi penomoran halaman

Time New Roman
ukuran 12, spasi 2